















SZCZEGÓŁOWY PLAN SZKOLENIA

„Szkolenie praktyczne kadry uczelni”:

DATA ROZPOCZĘCIA	29.07.2018 r.	
DATA ZAKOŃCZENIA	31.07.2018 r.	
ADRES MIEJSCA SZKOLENIA	Laboratorium Symulacji Medycznych w Suwałkach, ul. Innowacyjna 1	
GŁÓWNY ZAKRES SZKOLENIA	<p>Udział uczestników w symulacjach medycznych z użyciem technik symulacji niskie wierności (min. podstawy pielęgniarstwa, umiejętności techniczne), pośredniej wierności (przedmioty specjalistyczne w pielęgniarstwie min. - pediatria, neurologia, geriatryka, choroby wewnętrzne, wysokiej wierności (min. postępowanie w stanach nagłych w kardiologii, choroby wewnętrzne, chirurgia, położnictwo, noworodki) oraz symulacje z zakresu podstawowych czynności ratunkowych i zaawansowanych czynności ratunkowych.</p>	
EFEKTY UCZENIA SIĘ	<p>Po ukończeniu szkolenia uczestnik:</p> <ul style="list-style-type: none"> - będzie posiadał praktyczną wiedzę dotyczącą realizacji zajęć i sesji symulacyjnych, - zapozna się z organizacją centrum symulacji medycznej, - praktyczny udział w symulacjach medycznych jako uczestnik grupy szkoleniowej pozwoli na zapoznanie się ze strukturą prowadzonych zajęć, - będzie posiadał praktyczne umiejętności do prowadzenia prebriefingu i debriefingu. - zapozna się z funkcjonalnością symulatorów medycznych i sprzętu medycznego używanego do symulacji. 	
FORMA ZALICZENIA SZKOLENIA OTWIERDZAJĄCA UZYSKANIE EFEKTÓW UCZENIA SIĘ	Ocena ciągła podczas wykonywanych ćwiczeń z końcową informacją wskazującą nabycie zakładanych efektów kształcenia oraz zaliczenie sprawdzające.	
TEMATY ZAJĘĆ	METODY PRACY:	GODZINY



DZIEŃ PIERWSZY	<p>Moduł 1. Organizacja i funkcjonowanie Centrum Symulacji Medycznej – 4 godz. edukacyjnych.</p> <ul style="list-style-type: none">  Przedstawienie się trenera  Przedstawienie uczestników  Zawarcie kontraktu i zasad prowadzenia zajęć  Omówienie programu i celów szkolenia  Cele prowadzenia CSM  Rodzaje sal symulacyjnych, zapoznanie z organizacją i funkcją CSM  Elementy wyposażenia sal symulacyjnych  Rola i funkcja symulatorów medycznych  Rodzaje zajęć symulacyjnych  Praktyczne wprowadzenie do symulacji, zajęcia symulacyjne z podziałem na grupy. <p>Ćwiczenia i symulacje medyczne z zakresu podstawowych czynności ratunkowych z podziałem na 4 grupy</p>	<p>A. Wykład max. 20% czasu / Prezentacja max. 10% czasu</p> <p>B. Warsztaty, Symulacje medyczne, min. 80% czasu</p>	<p><i>Godzina rozpoczęcia szkolenia 14:00</i></p> <p><i>Godzina zakończenia szkolenia 17:30</i></p>
TEMAT ZAJĘĆ		METODY PRACY:	GODZINY
DZIEŃ DRUGI	<p>Moduł 2. Wprowadzenie do symulacji medycznej, udział w symulacjach medycznych – 8 godz. edukacyjnych</p> <ul style="list-style-type: none">  Praktyczne zajęcia symulacyjne z podziałem na grupy z zakresu podstawowych czynności ratunkowych i zaawansowanych czynności ratunkowych, pielęgniarstwa – z podziałem na 4 grupy 	<p>A. Wykład max. 20% czasu / Prezentacja max. 10% czasu</p> <p>B. Warsztaty, Symulacje medyczne, min. 80% czasu</p>	<p><i>Godzina rozpoczęcia szkolenia 9:00</i></p> <p><i>Godzina zakończenia szkolenia 17:00</i></p>
TEMAT ZAJĘĆ		METODY PRACY:	GODZINY
DZIEŃ TRZECI	<p>Moduł 3. Udział w symulacjach medycznych – 4 godz. edukacyjne</p> <ul style="list-style-type: none">  Praktyczne zajęcia symulacyjne z podziałem na grupy z zakresu podstawowych czynności ratunkowych i zaawansowanych czynności ratunkowych, pielęgniarstwa – z podziałem na 4 grupy 	<p>A. Wykład max. 20% czasu / Prezentacja max. 10% czasu</p> <p>B. Warsztaty, Symulacje medyczne, min. 80% czasu</p>	<p><i>Godzina rozpoczęcia szkolenia 9:00</i></p> <p><i>Godzina zakończenia szkolenia 13:00</i></p>
Łącznie			16 godzin edukacyjnych + czas przerw kawowych, obiadu.

.....
Pieczęć i podpis Wykonawcy